

# Gicleurs à aiguille modulaires

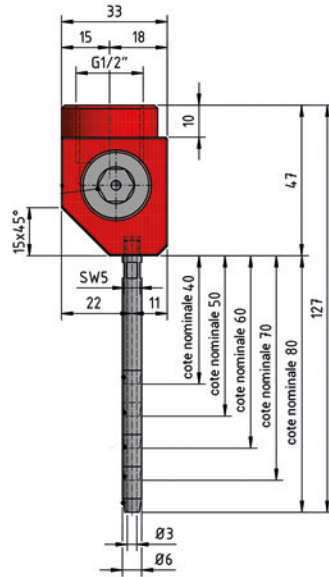

## HIRT-LINE



Les gicleurs à aiguille HIRT-LINE, extensibles et configurables individuellement!

**Hirt**<sup>®</sup>  
LINE

# Gicleur à aiguille 96mm



Article n° 2-NA-DU-96

Gicleur à aiguille pour système Type 2  
Corps de base largeur 96 mm  
Orifices gicleur Ø 3,0 mm  
Raccordement 1/2 " filetage intérieur  
Matériau 1.4305 V2A / aluminium  
Poids 357 g

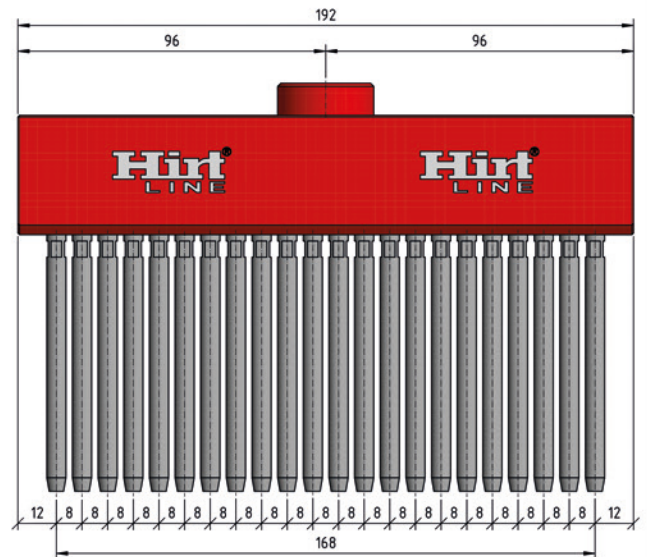
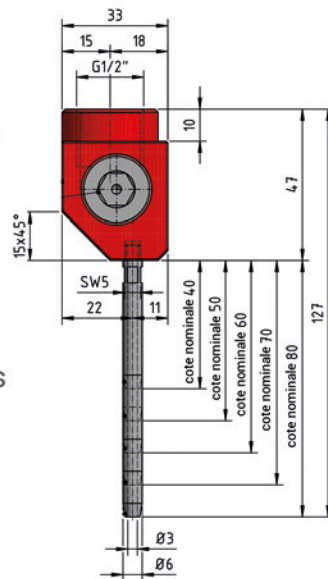
Y compris 10 x gicleurs vissables  
Au choix L = 40 - 80 mm

# Gicleur à aiguille 192mm

Article n° 2-NA-DU-192

Gicleur à aiguille pour système Type 2  
Corps de base largeur 192 mm  
Orifices gicleur Ø 3,0 mm  
Raccordement 1/2 " filetage intérieur  
Matériau 1.4305 V2A / aluminium  
Poids 672 g

Y compris 22 pièces gicleurs vissables  
Au choix L = 40 - 80 mm



Article n° 2-NA-ANB-Set

Set complémentaire pour rallonger à volonté le corps de base.

Composé de position fixe, position réglage, élément de liaison, outil de montage, couvercle de fermeture.

Y compris bague d'étanchéité G 1/2" et 2 x gicleurs au choix.

Remarque!

Pour adapter les gicleurs à aiguille à notre système Hirt-Line, vous avez besoin d'un adaptateur et d'un élément de base. Pour le système Hirt-Line Type 2, vous avez besoin de 1 x 2-AD-12 + 1 x 2-GE-DK. Pour le système Hirt-Line Type 3, il vous faut en plus un réducteur RE-3-2.